


Guida alle taglie Freccette


UOMO

Maglia F3, F5, FCP5 Pro con taschina / Polo XP5 Pro

Taglia owayo	2	3	4	5	6	7	8	9	10	11	12	14
 Circonferenza torace (cm)	82-86	86-90	90-94	94-98	98-102	102-106	106-110	110-114	114-118	118-122	122-126	126-134
Equivalente taglia internazionale	XS	S	M	L	XL	XXL	3XL					

DONNA

Maglia F6w Hera, T-Shirt Couture, T-Shirt Couture Slim

Taglia owayo	S1	S2	S3	S4	S5	S6	S7	S8	S9	S10
 Circonferenza torace (cm)	74-78	78-82	82-86	86-90	90-94	94-98	98-104	104-110	110-116	116-122
Equivalente taglia internazionale	XS	S	M	L	XL					


BAMBINO

Maglia F1 Kids


Taglia owayo	98/104	110/116	122/128	134/140	146/152	158/164	170/176
Statura (altezza in cm)	95-107	107-119	119-131	131-143	143-155	155-167	167-179
Età	2-4	4-6	6-8	8-10	10-12	12-14	14+

UOMO / UNISEX

T-Shirts: Basic, Classic Bio, Collo a V, manica lunga / Polo / Felpa / Hoodie


Taglia owayo	XS	S	M	L	XL	XXL	3XL
 Circonferenza torace (cm)	82-86	86-94	94-102	102-110	110-118	118-126	126-134

T-Shirt Couture


Taglia owayo	2	3	4	5	6	7	8	9	10	11	12
 Circonferenza torace (cm)	82-86	86-90	90-94	94-98	98-102	102-106	106-110	110-114	114-118	118-122	122-126
Equivalente taglia internazionale	XS	S	M	L	XL	XXL					

DONNA

T-Shirts: Classic Bio, Collo a V / Polo

Taglia owayo	XS	S	M	L	XL
 Circonferenza torace (cm)	74-82	82-90	90-98	98-110	110-122

T-Shirts: Couture, Couture Slim

Taglia owayo	S1	S2	S3	S4	S5	S6	S7	S8	S9	S10
 Circonferenza torace (cm)	74-78	78-82	82-86	86-90	90-94	94-98	98-104	104-110	110-116	116-122
Equivalente taglia internazionale	XS		S		M		L		XL	

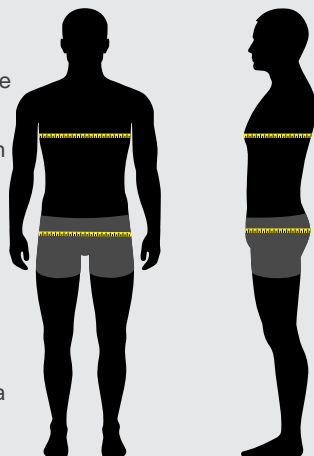
BAMBINO
T-Shirt Classic Bio

Taglia owayo	XS	S	M	L	XL
Statura (altezza in cm)	107-119	119-131	131-143	143-155	155-167

Come misurarsi correttamente

Per trovare la taglia giusta consigliamo vivamente di richiedere l'invio di una campionatura da indossare prima di effettuare l'ordine. Se ciò non fosse possibile, si può risalire alla propria taglia usando le tabelle pubblicate di seguito.

Se la tua misura è al limite tra due taglie, la decisione dipende dal tuo gusto personale. Ti piace vestire comodo? Allora scegli la taglia più grande. Ti piace una vestibilità aderente? Ordina la taglia più piccola.


Circonferenza torace (A)

Lascia passare il metro da sarta sul punto più largo del torace, senza stringere troppo e facendo attenzione che rimanga orizzontale e parallelo al pavimento.

Circonferenza bacino (B)

Fai scorrere il metro da sarta attorno alle anche, nel punto più sporgente del bacino (e del sedere). Tieni i piedi e le ginocchia a una distanza corrispondente alla larghezza delle anche/del bacino e il metro da sarta morbido e parallelo al pavimento.